

הורדה והתקנה של תוכנת הסנכרון "iTunes"

תוכנת הסנכרון "iTunes", הינה כלי מבית "Apple" לניהול קבצי המולטימדיה שלך, וסנכרונם בין מכשיר האיפון ומחשבך האישי.

להורדת התוכנה, היכנס אל אתר האינטרנט

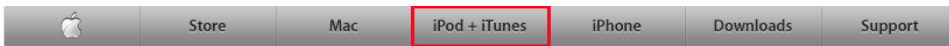
של חברת "Apple" בכתובת:

<http://www.apple.com>

1.

בחר בחוצץ

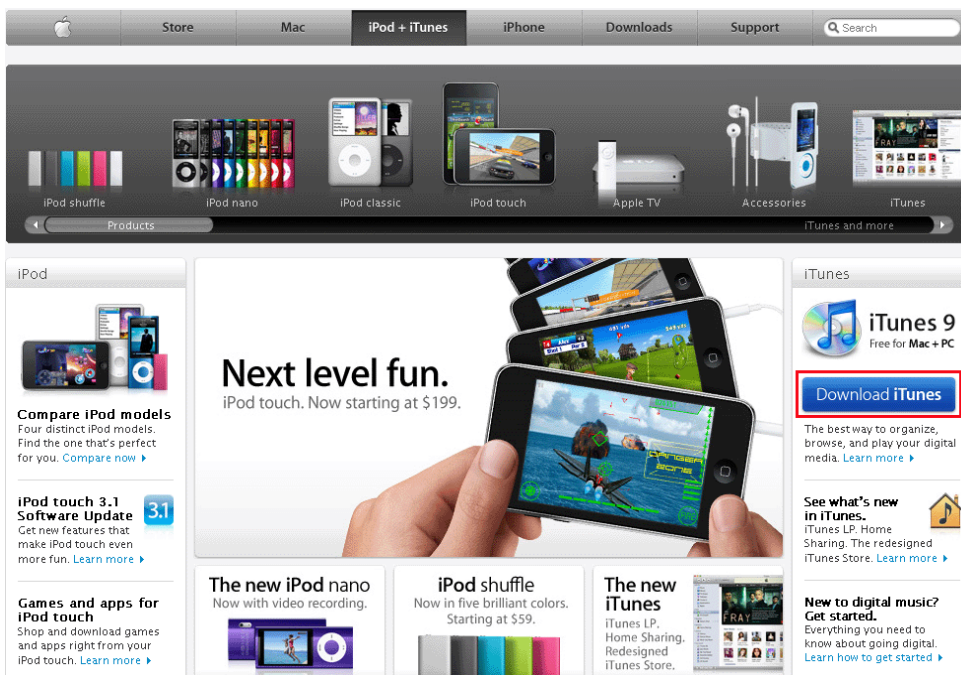
"iPod + iTunes"



2.

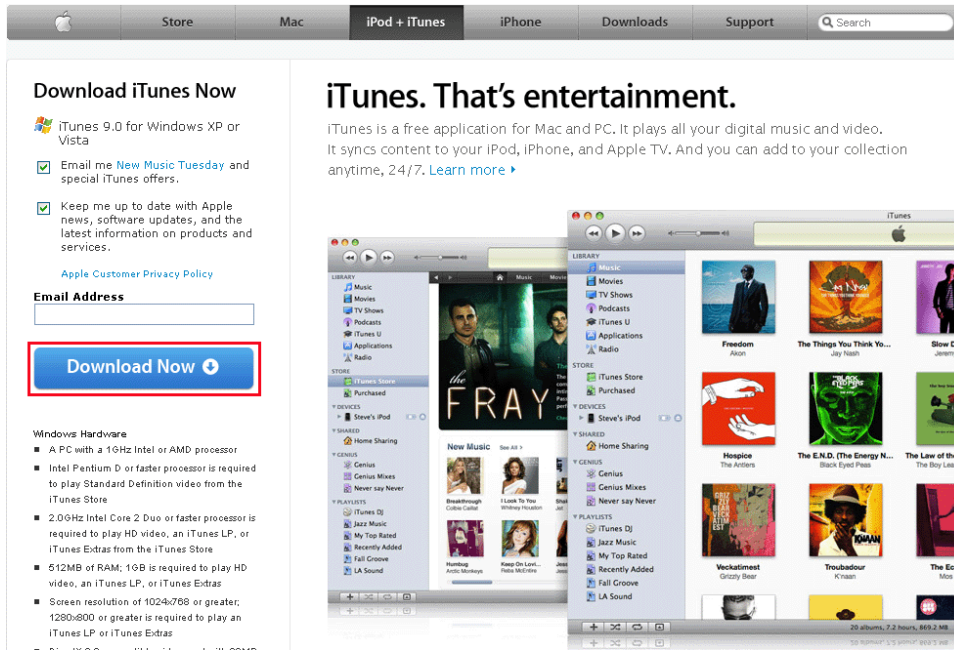
לחץ על הלינק

"Download iTunes"



סלקום ישראל בע"מ - ח.פ. 511930125, רח' הגביש נתניה ת.ד. 4060
 "מסמך זה הינו רכוש סלקום. העתקה, הפצה של המסמך, או חלקים ממנו, הינם אסורים בתכלית האיסור"
 אגף התחשב בסביבה לפני הדפסת דף זה

הורדה והתקנה של תוכנת הסנכרון "iTunes"



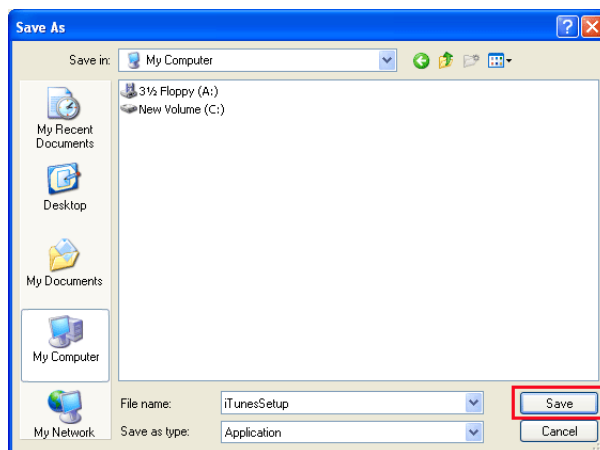
3.

להפעלת הממשק להורדת התוכנה, לחץ על "Download Now"



4.

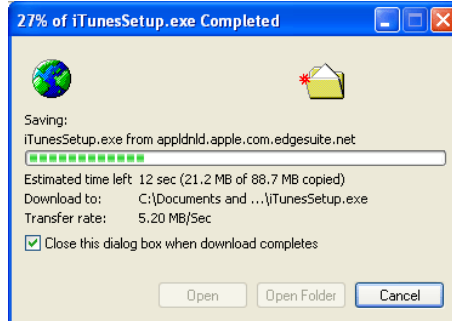
להתחלת ההורדה ושמירת קובץ ההתקנה במחשב, לחץ על "Save"



5.


בחר את המיקום לשמירת הקובץ ולחץ על "Save"

הורדה והתקנה של תוכנת הסנכרון "iTunes"



6.

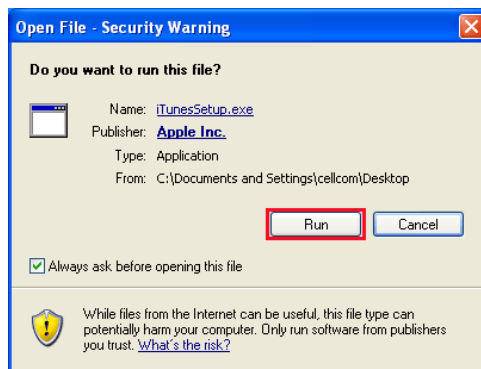
המתן לסיום הורדת התוכנה



iTunesSetup

7.

במיקום שנבחר להורדה יופיע הקובץ שלהלן, לחץ עליו לחיצה כפולה



8.

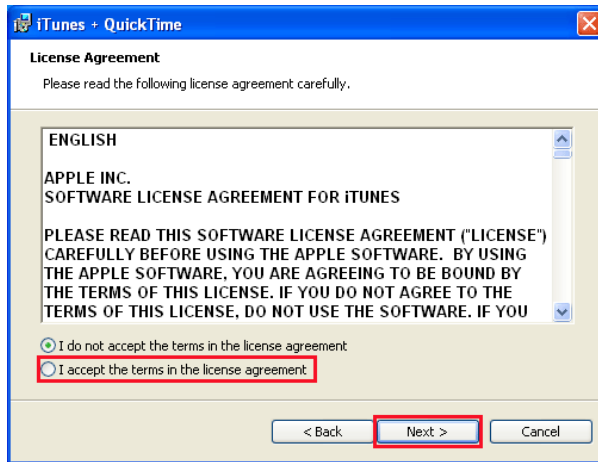
יופיע ממשק התקנת התוכנה, לחץ על "Run"



9.

לחץ על "Next"

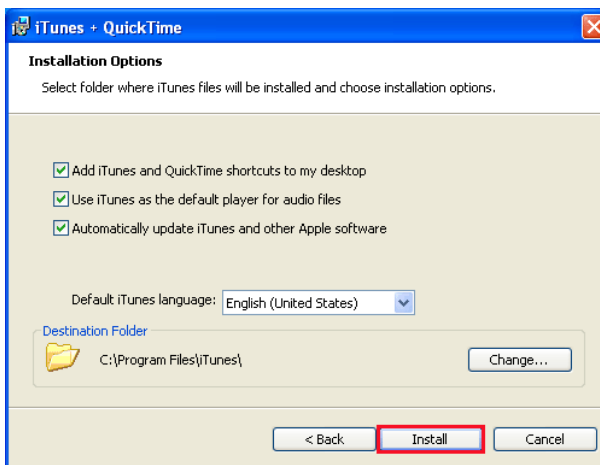
הורדה והתקנה של תוכנת הסנכרון "iTunes"



10.

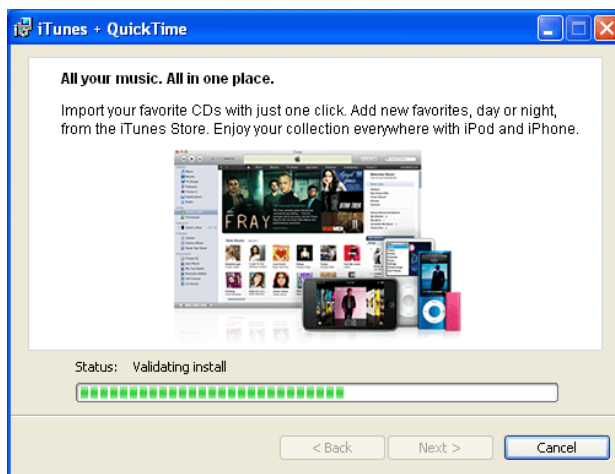
כדי להמשיך בתהליך ההתקנה יש לאשר את הסכם השימוש

סמן את האפשרות "I accept the terms..." ולחץ על "Next"



11.

כדי להתחיל את תהליך ההתקנה, לחץ על "Install"



12.

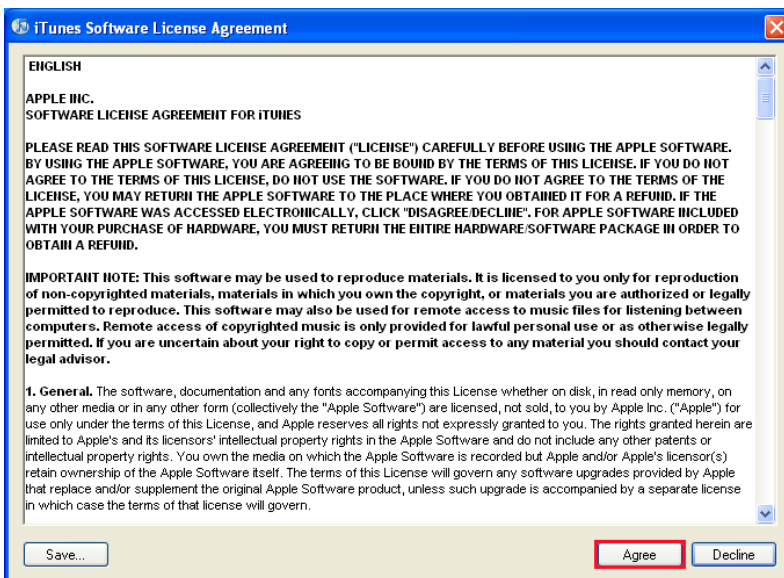
המתן לסיום תהליך ההתקנה (משך התהליך עלול להיארך מספר דקות)

הורדה והתקנה של תוכנת הסנכרון "iTunes"



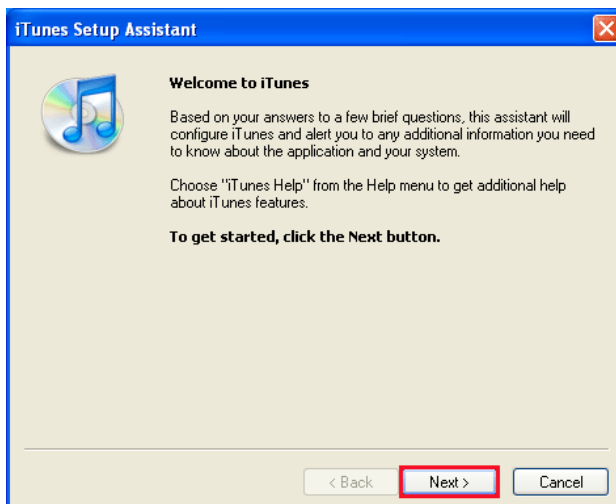
13.

לחץ על "Finish"



14.

להמשך התהליך יש לאשר את הסכם השימוש, לחץ על "Agree"



15.

לחץ על "Next"

הורדה והתקנה של תוכנת הסנכרון "iTunes"

16.

בשלב זה ניתן לבצע חיפוש לקבצי המוסיקה במחשב

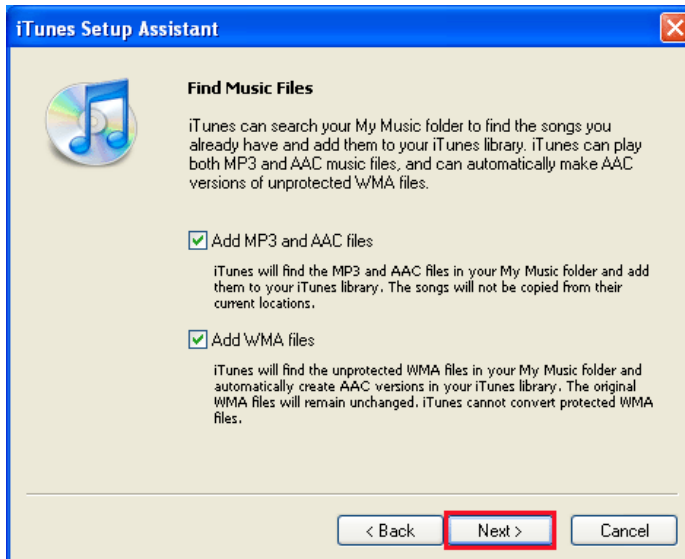
מסוג:

MP3 / AAC / WMA

כדי לדלג על שלב זה הסר

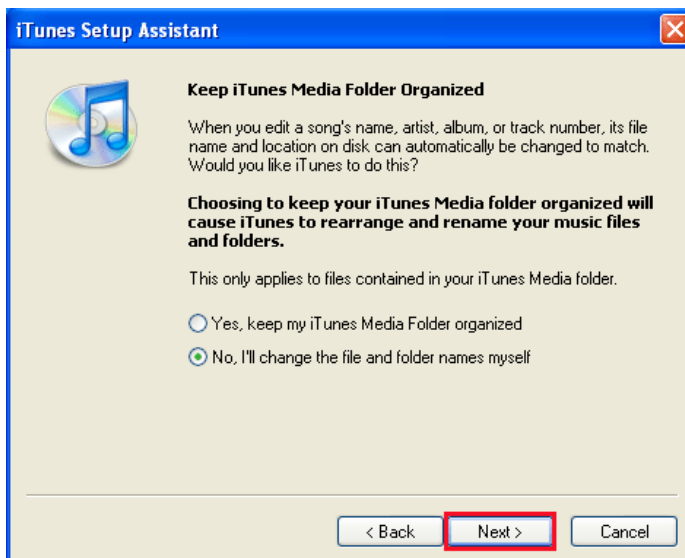
את סימוני ה-"V" הקיימים

לחץ על "Next"



17.

לחץ על "Next"



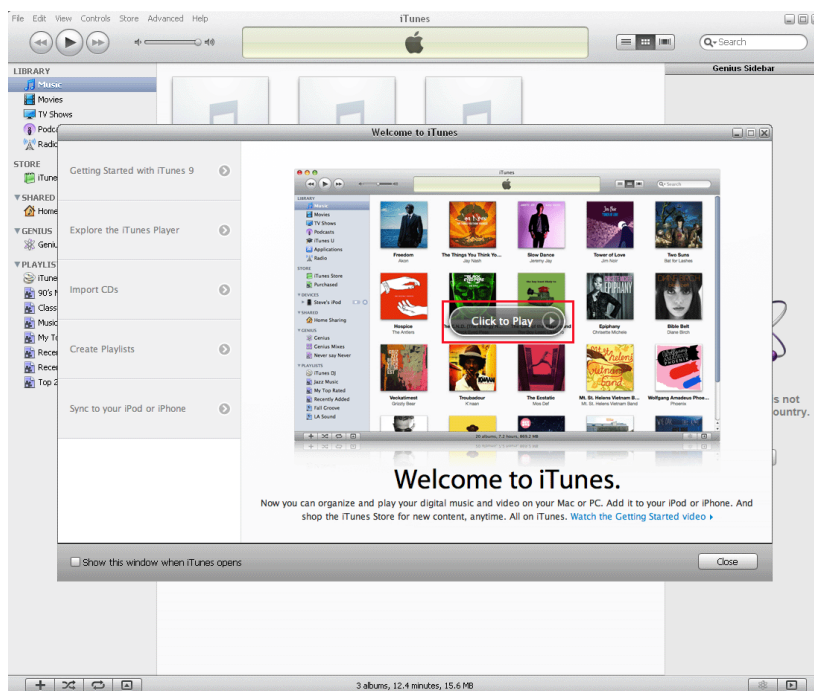
הורדה והתקנה של תוכנת הסנכרון "iTunes"



18.

לחץ על "Finish"

התקנה הסתיימה



19.

טרם עליית תוכנת הסנכרון,
יעלה ממשק הדרכת התוכנה
המציג את אופן התפעול
שלה

לתשומת לבך:

- סלקום אינה אחראית לכל נזק שנגרם למכשיר ו/או לכל מערכת של הלקוח בעקבות התקנת התוכנה ו/או הסרתה ו/או שימוש בה.
- סלקום אינה אחראית לכל נזק ישיר ו/או עקיף באם כתוצאה משימוש במדריך זה לא יוכל הלקוח לגלוש ברשת האינטרנט באופן זמני
- יש לגבות את כל הנתונים הנמצאים על גבי המכשיר ו/או המערכת טרם התקנת התוכנה.

סלקום ישראל בע"מ - ח.פ. 511930125, רח' הגביש נתניה ת.ד. 4060
"מסמך זה הינו רכוש סלקום. העתקה, הפצה של המסמך, או חלקים ממנו, הינם אסורים בתכלית האיסור"
אנא התחשב בסביבה לפני הדפסת דף זה