

אייפון

עדכון תוכנת הסנכרון "iTunes"

תוכנת הסנכרון "iTunes", הינה כלי מבית "Apple" לניהול קבצי המולטימדיה שלך, וסנכרום בין מכשיר האיפון ומחשבך האישי.

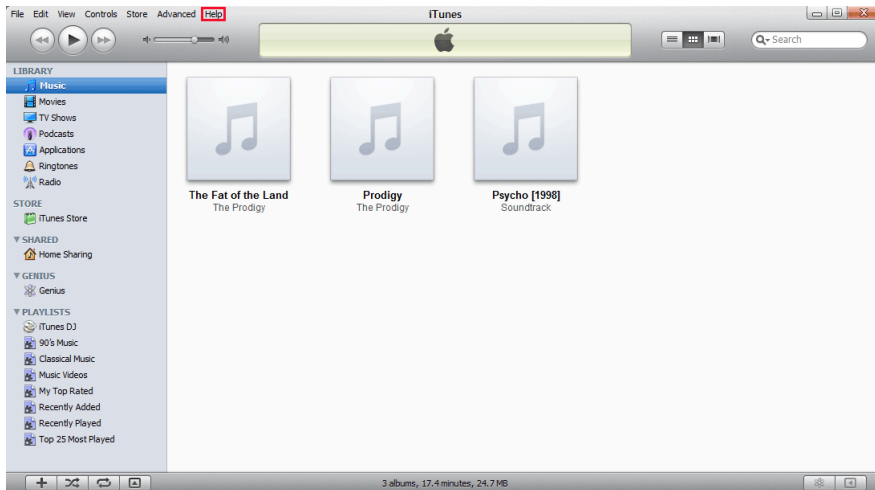
מעת לעת, מפיצה חברת "Apple" עדכוני גרסא לתוכנת ה "iTunes". מומלץ להתקין את עדכוני גרסאות אלו. הורדת ראשונית של התוכנה אפשרית באתר האינטרנט של חברת "Apple" בכתובת: <http://www.apple.com>

שים לב !!!

בעדכון גרסת התוכנה, התכנים המצויים במכשיר ישמרו.

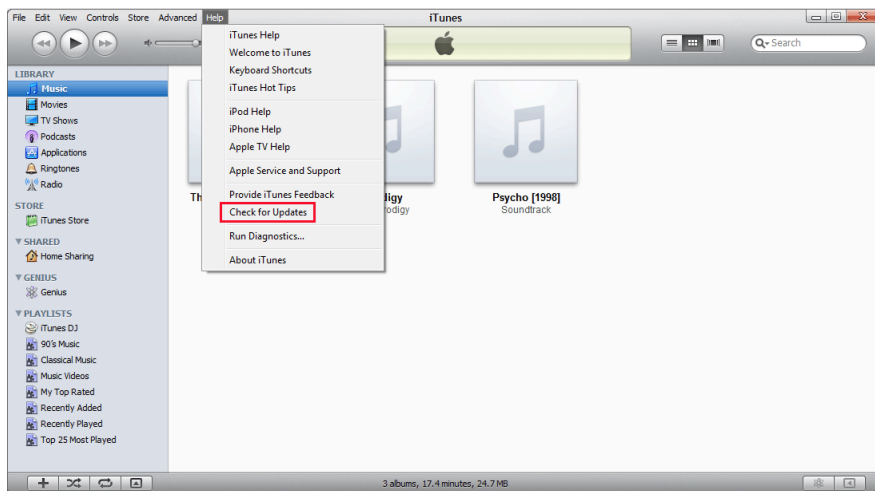
1.

במסך הראשי של התוכנה, לחץ על "Help"



2.

לחץ על "Check for updates"



3.

במידה וקייים עדכון זמין, תופיע האפשרות להתקינו.

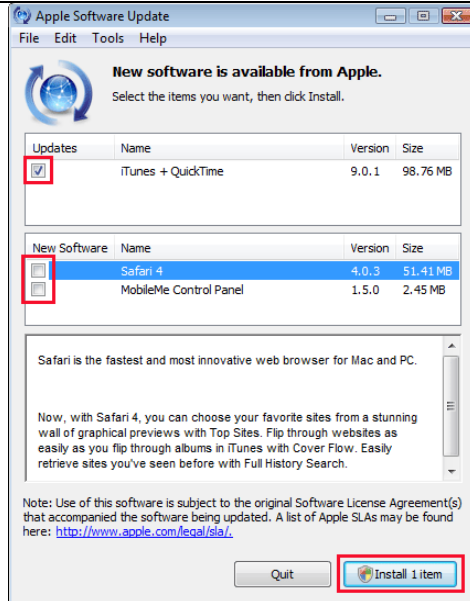
לחץ על

"Download iTunes"



אייפון

עדכון תוכנת הסנכרון "iTunes"



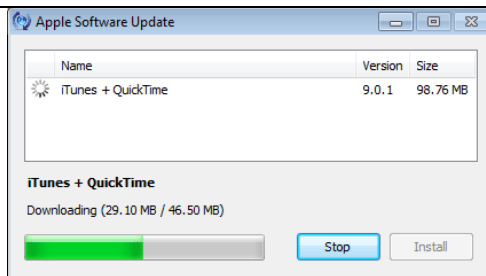
.4

יופיעו הקבצים המומלצים להורדה. סמן ב-"V" את הפריטים הרצויים להורדה, ולחץ על "Install item"



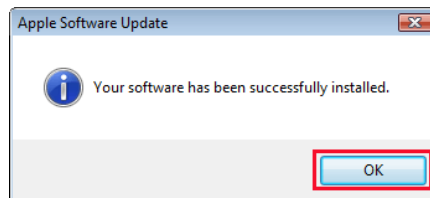
.5

יופיע הסכם השימוש בתוכנה, לחץ על "Accept"



.6

המתן לסיום הורדת התוכנה



.18

לחץ על "OK" עדכון התוכנה הסתיים

לתשומת לבך :

- סלקום אינה אחראית לכל נזק שנגרם למכשיר ו/או לכל מערכת של הלקוח בעקבות התקנת התוכנה ו/או הסרתה ו/או שימוש בה.
- סלקום אינה אחראית לכל נזק ישיר ו/או עקיף באם כתוצאה משימוש במדריך זה לא יוכל הלקוח לגלוש ברשת האינטרנט באופן זמני
- יש לגבות את כל הנתונים הנמצאים על גבי המכשיר ו/או המערכת טרם התקנת התוכנה.